



**Richtlijnen aanleggen dartbaan**

# AFMETINGEN VAN EEN COMPLETE DARTBAAN



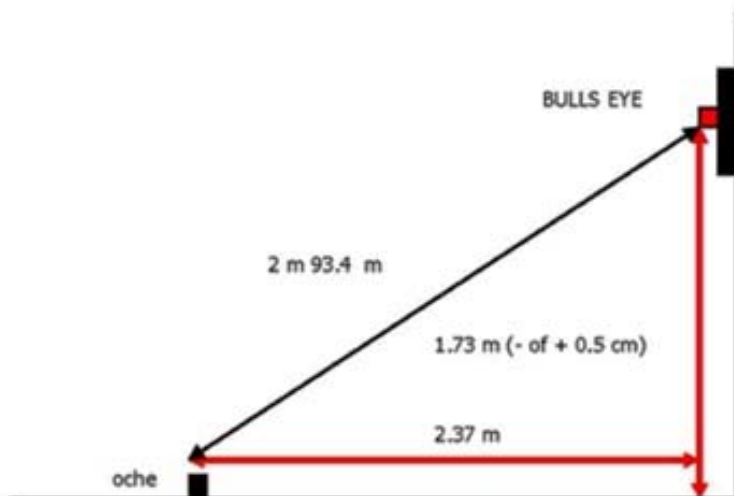
Hoe leg ik een goede dartbaan aan die voldoet aan alle officiële eisen?

We hebben hier getracht zo uitgebreid mogelijk op deze vraag antwoord te geven.

## INHOUDSOPGAVE

- |   |            |
|---|------------|
| 1. AFMETINGEN DARTBORD                    | pagina 2   |
| 2. AFMETINGEN VERLICHTING                 | pagina 2-4 |
| 3. AFMETINGEN SCOREBORD                   | pagina 4   |
| 4. AFMETINGEN OCHE                        | pagina 5   |
| 5. AFMETINGEN MEERDERE BANEN NAAST ELKAAR | pagina 6   |

## 1. AFMETINGEN DARTBORD



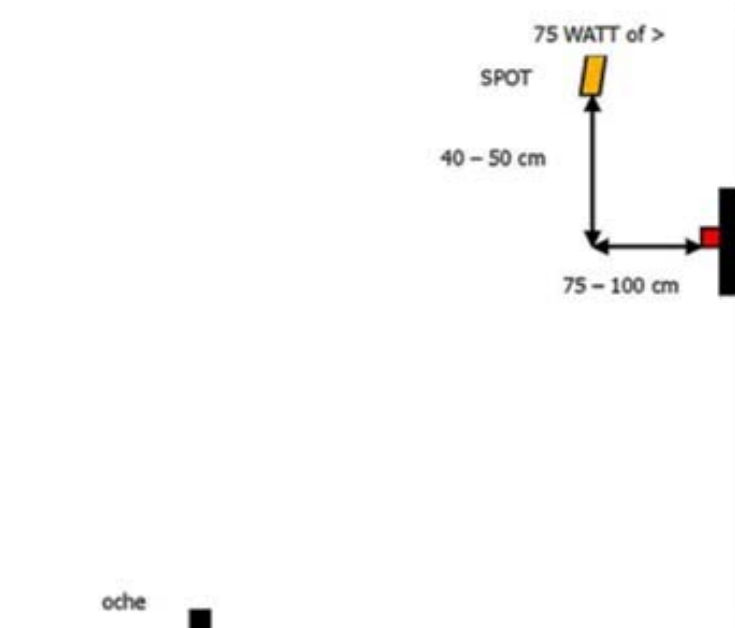
De werpafstand altijd meten tot de achterzijde van de oche.

Hoogte: 1.73 (- of + 0.5 cm)  
Lengte/werpafstand: 2.37 m  
Diagonaal: 2 m 93.4 cm

Bij het ophangen van het bord wordt bij de maten altijd uitgegaan van het hart van het bord (BULLS EYE).

Bij het plaatsen van de oche (okkie) wordt gemeten vanaf de voorkant van het bord.

## 2. AFMETINGEN VERLICHTING



Zij aangezicht van dartbaan.

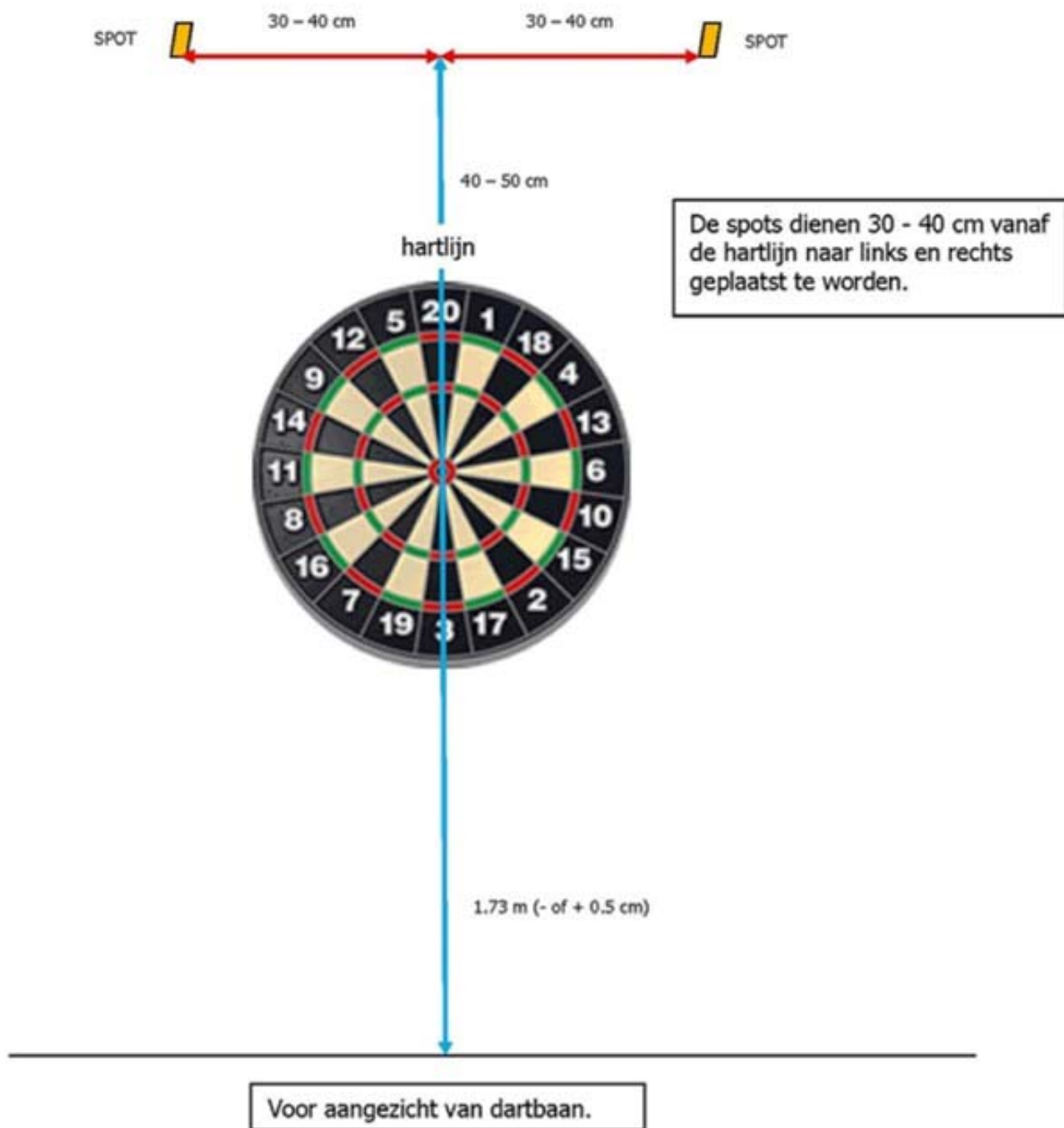
Hoogte: 40 - 50 cm  
Lengte/afstand: 75 - 100 cm

Bij het ophangen van de verlichting (hoogte) wordt altijd uitgegaan van het hart van het bord (bulls eye).

Bij het ophangen van de verlichting (afstand) wordt altijd uitgegaan van de voorzijde van het bord.

Om schaduwvorming te voorkomen is het belangrijk de afstanden qua hoogte en afstand zoveel mogelijk in acht te houden.

Meer maatvoeringen met betrekking tot de afstanden qua hoogte, afstand en het wattage van de verlichting vind u in de tabel aan het eind van dit onderwerp.



Zorg bij het ophangen van de verlichting dat deze de spelers niet verblinden. Gebruik bij voorkeur spots met een kap.

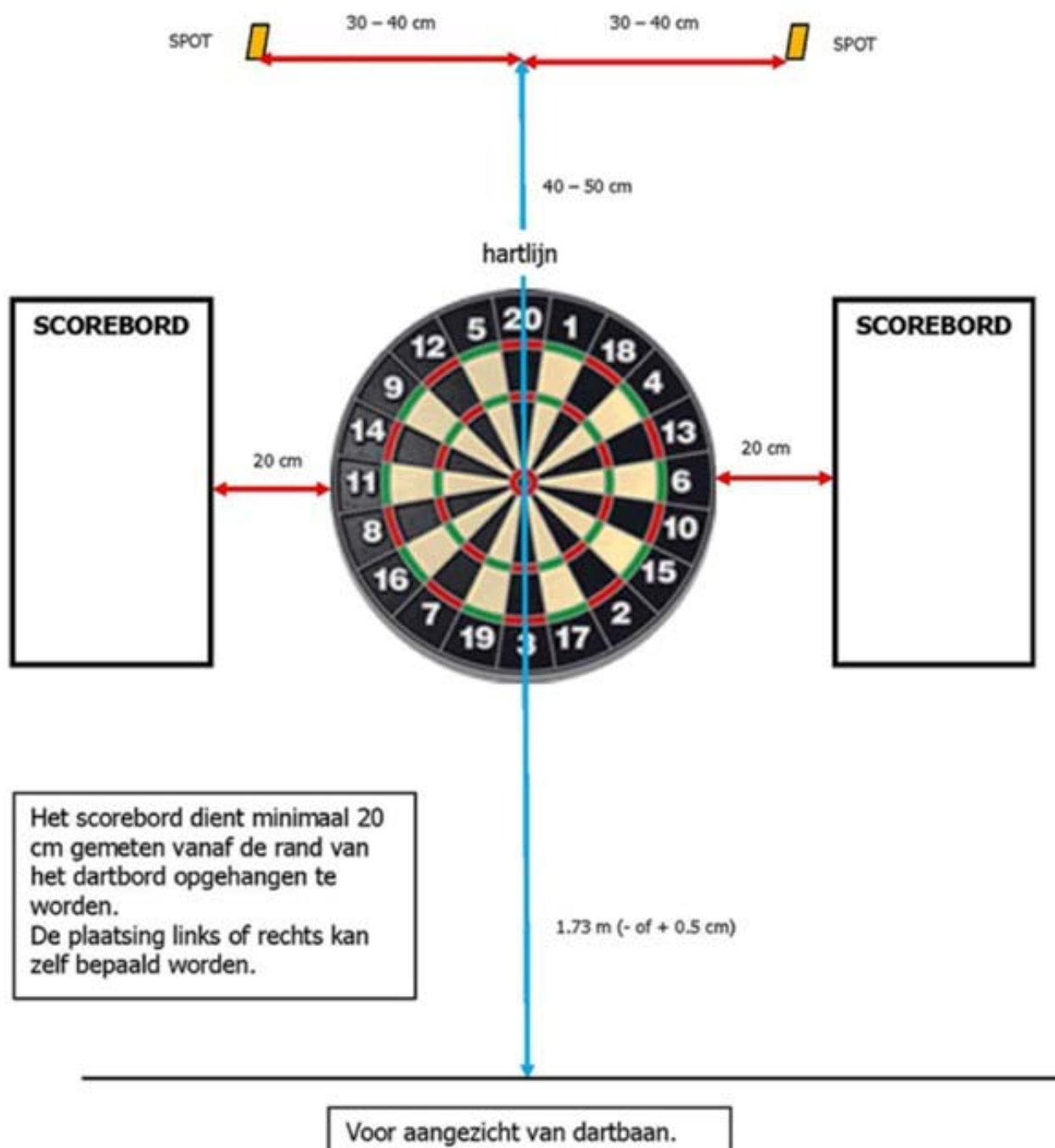
Het dartbord dient voorzien te zijn van goede verlichting, geleverd door twee spots aan weerszijden op gelijke afstand van de hartlijn.

In de tabel op de volgende pagina vindt u de voorwaarden waaraan de verlichting dient te voldoen.

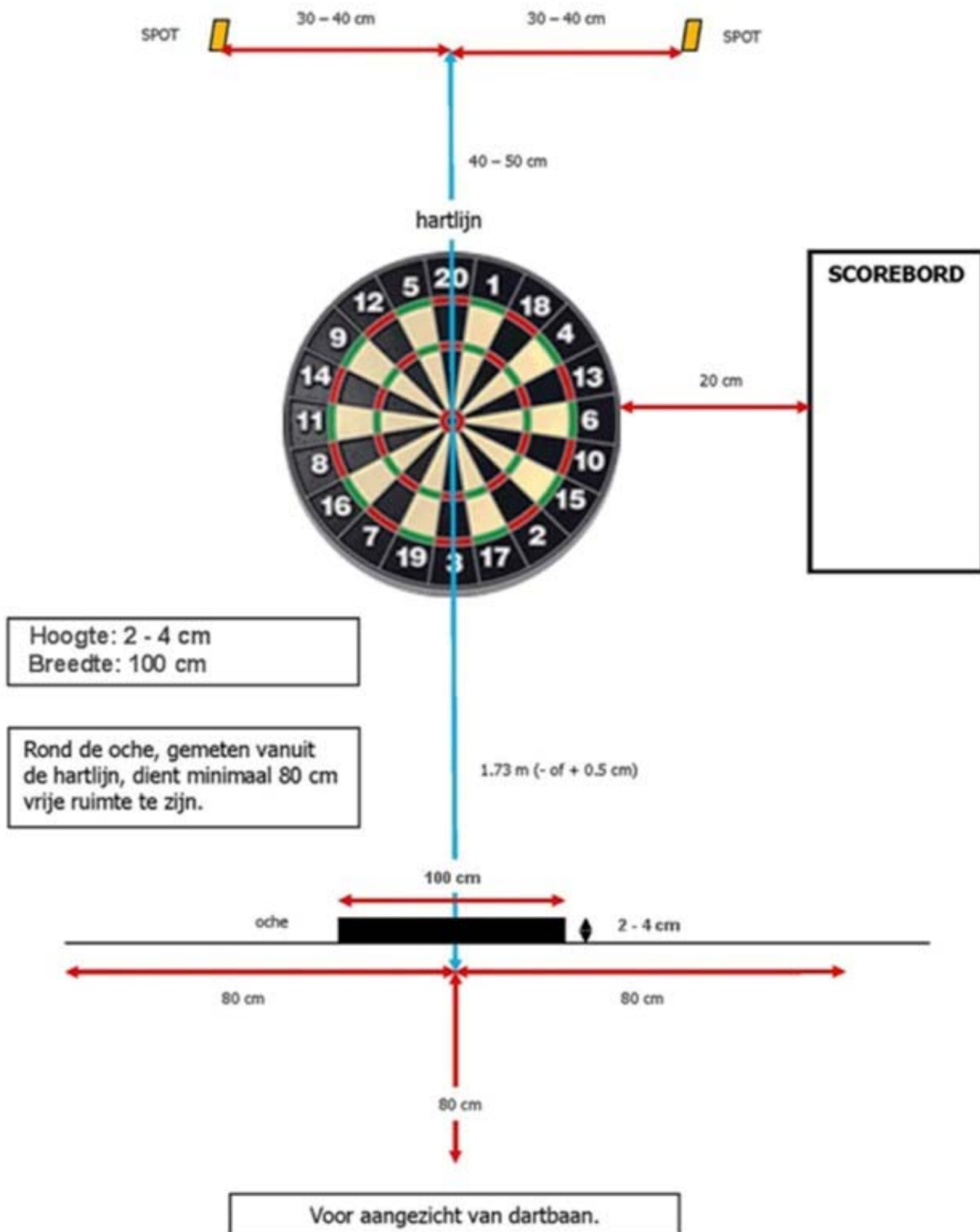
AFSTAND VOORKANT DARTBORD TOT SPOTS IN CM	HOOGTE SPOTS TEN OPZICHTE VAN DE BULLS EYE IN CM	MINIMALE STERKTE VAN SPOT IN WATT	ONDERLINGE AFSTAND VAN SPOTS IN CM
75 - 100	40 - 50	75	30 - 40
100 - 125	50 - 60	75	30 - 40
125 - 150	60 - 70	75	40 - 50
150 - 175	70 - 80	100	40 - 50
175 - 200	80 - 90	100	50 - 60
200 - 225	90 - 100	150	50 - 60

Tabel voor maatvoeringen en wattage verlichting

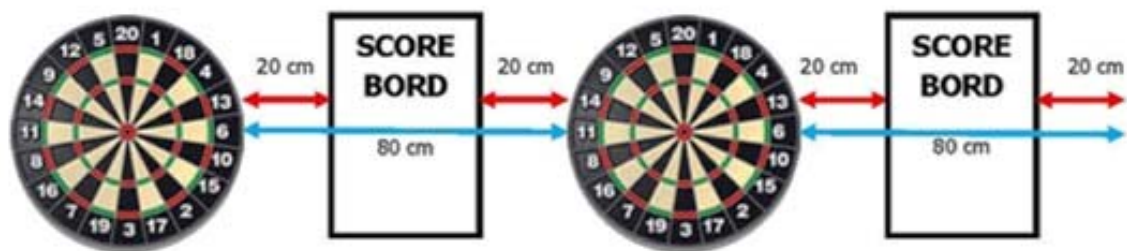
### 3. AFMETINGEN SCOREBORD



#### 4. AFMETINGEN OCHE



## 5. MEERDERE DARTBANEN NAAST ELKAAR



De afstand tussen twee dartbanen dient minimaal 80 centimeter te wezen gerekend van rand dartbord tot rand dartbord.